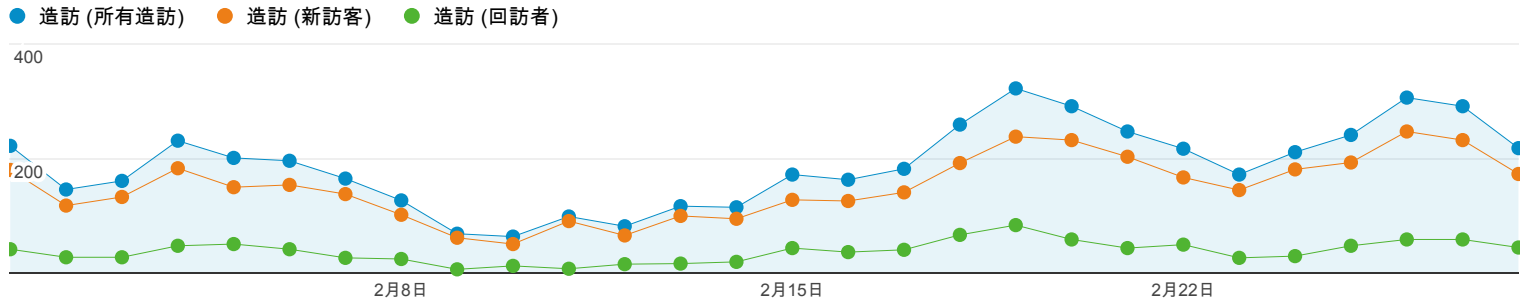


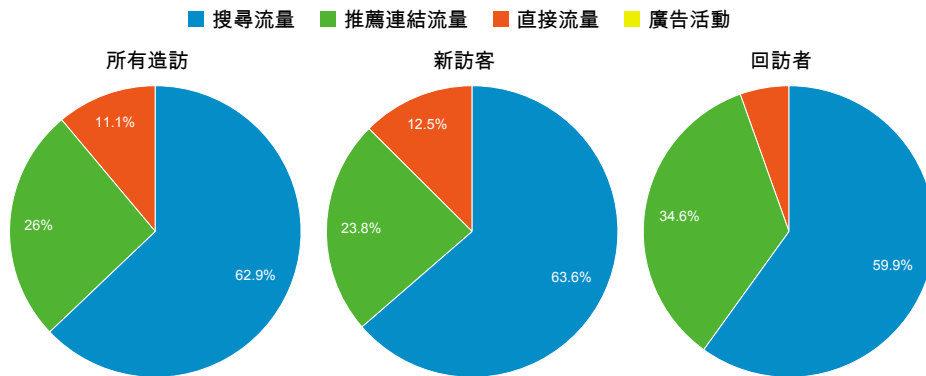
# 淡江大學機構典藏(TKUIR)網站流量統計

2013/2/1 - 2013/2/28

## 一、2月新舊訪客造訪次數比較圖



## 二、2月新舊訪客之所有流量來源分布比較



## 三、2月新舊訪客之主要流量來源及常用關鍵字比較表

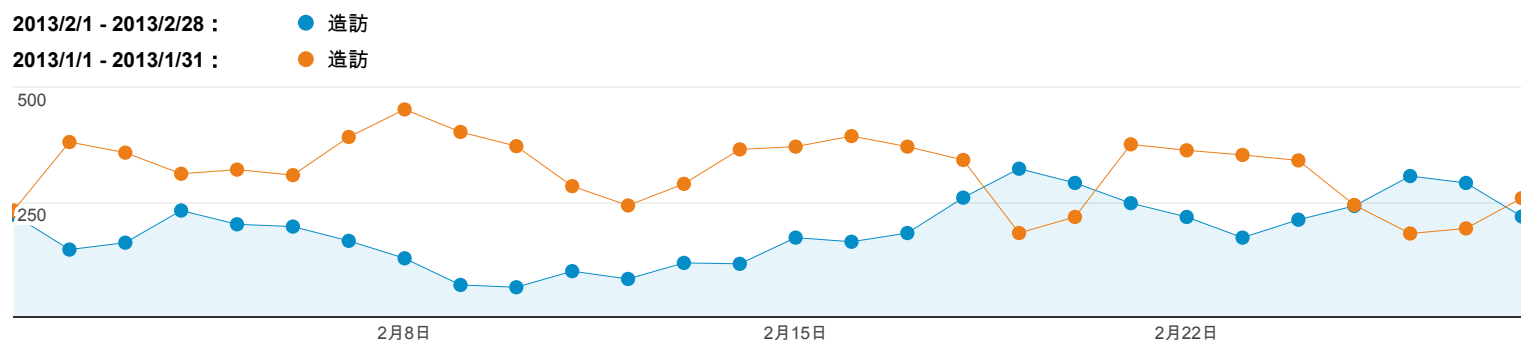
來源/媒介	造訪	% 造訪	關鍵字	造訪	% 造訪
google.com.tw			(not set)		
所有造訪	397	28.87%	所有造訪	237	7.13%
新訪客	323	32.11%	新訪客	199	7.41%
回訪者	74	20.05%	回訪者	38	5.95%
teacher.tku.edu.tw			管理決策與長期異常報酬 mitchell 2000		
所有造訪	344	25.02%	所有造訪	12	0.36%
新訪客	228	22.66%	新訪客	0	0.00%
回訪者	116	31.44%	回訪者	12	1.88%
google.com			企業形象、信任度與購買意願之關聯性研究		
所有造訪	183	13.31%	所有造訪	10	0.30%
新訪客	146	14.51%	新訪客	1	0.04%
回訪者	37	10.03%	回訪者	9	1.41%
lib.tku.edu.tw			雲端		
所有造訪	119	8.65%	所有造訪	8	0.24%
新訪客	41	4.08%	新訪客	7	0.26%
回訪者	78	21.14%	回訪者	1	0.16%
im.tku.edu.tw			機構典藏		
所有造訪	87	6.33%	所有造訪	8	0.24%
新訪客	74	7.36%	新訪客	3	0.11%
回訪者	13	3.52%	回訪者	5	0.78%

# 淡江大學機構典藏(TKUIR)網站流量統計

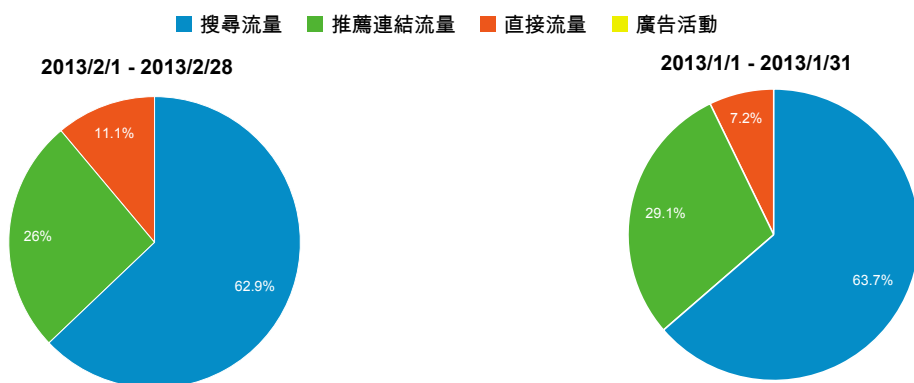
2013/2/1 - 2013/2/28

相較於：2013/1/1 - 2013/1/31

## 一、1、2月造訪次數比較圖



## 二、1、2月所有來源分布比較



## 三、1、2月主要流量來源及常用搜尋關鍵字比較表

來源	造訪	%造訪	關鍵字	造訪	%造訪
google.com.tw			(not set)		
2013/2/1 - 2013/2/28	397	28.87%	2013/2/1 - 2013/2/28	237	7.13%
2013/1/1 - 2013/1/31	574	20.42%	2013/1/1 - 2013/1/31	440	7.17%
變更百分比	-30.84%	41.40%	變更百分比	-46.14%	-0.53%
teacher.tku.edu.tw			管理決策與長期異常報酬 mitchell 2000		
2013/2/1 - 2013/2/28	344	25.02%	2013/2/1 - 2013/2/28	12	0.36%
2013/1/1 - 2013/1/31	1,010	35.93%	2013/1/1 - 2013/1/31	0	0.00%
變更百分比	-65.94%	-30.37%	變更百分比	100.00%	100.00%
google.com			企業形象、信任度與購買意願之關聯性研究		
2013/2/1 - 2013/2/28	183	13.31%	2013/2/1 - 2013/2/28	10	0.30%
2013/1/1 - 2013/1/31	535	19.03%	2013/1/1 - 2013/1/31	0	0.00%
變更百分比	-65.79%	-30.07%	變更百分比	100.00%	100.00%
lib.tku.edu.tw			雲端		
2013/2/1 - 2013/2/28	119	8.65%	2013/2/1 - 2013/2/28	8	0.24%
2013/1/1 - 2013/1/31	269	9.57%	2013/1/1 - 2013/1/31	10	0.16%
變更百分比	-55.76%	-9.56%	變更百分比	-20.00%	47.73%
im.tku.edu.tw			機構典藏		
2013/2/1 - 2013/2/28	87	6.33%	2013/2/1 - 2013/2/28	8	0.24%
2013/1/1 - 2013/1/31	85	3.02%	2013/1/1 - 2013/1/31	0	0.00%
變更百分比	2.35%	109.25%	變更百分比	100.00%	100.00%

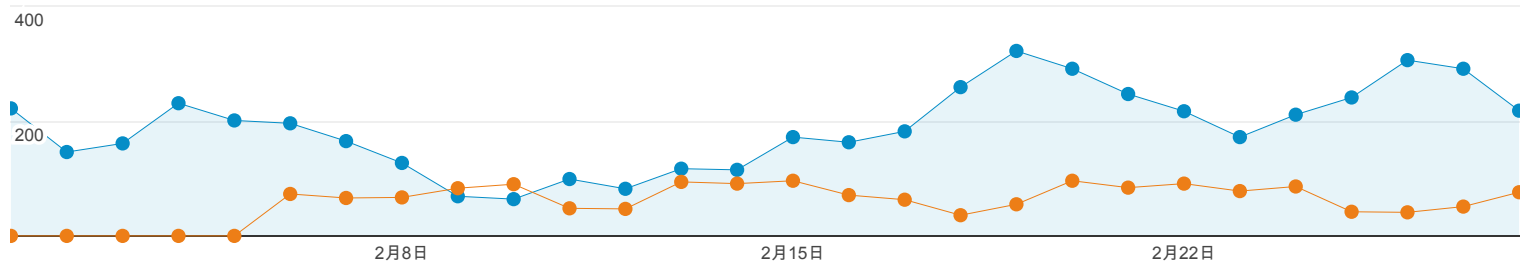
# 淡江大學機構典藏(TKUIR)網站流量統計

2013/2/1 - 2013/2/28

相較於：2012/2/1 - 2012/2/28

## 一、與去年同期造訪次數比較圖

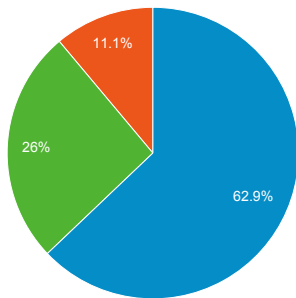
2013/2/1 - 2013/2/28 : ● 造訪  
2012/2/1 - 2012/2/28 : ● 造訪



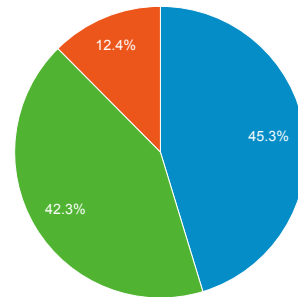
## 二、與去年同期所有來源分布比較

■ 搜尋流量 ■ 推薦連結流量 ■ 直接流量 ■ 廣告活動

2013/2/1 - 2013/2/28



2012/2/1 - 2012/2/28



## 三、與去年同期主要流量來源及訪客的國家/地區/領域比較表

來源	造訪	%造訪
google.com.tw		
2013/2/1 - 2013/2/28	397	28.87%
2012/2/1 - 2012/2/28	0	0.00%
變更百分比	100.00%	100.00%
teacher.tku.edu.tw		
2013/2/1 - 2013/2/28	344	25.02%
2012/2/1 - 2012/2/28	402	58.52%
變更百分比	-14.43%	-57.25%
google.com		
2013/2/1 - 2013/2/28	183	13.31%
2012/2/1 - 2012/2/28	0	0.00%
變更百分比	100.00%	100.00%
lib.tku.edu.tw		
2013/2/1 - 2013/2/28	119	8.65%
2012/2/1 - 2012/2/28	165	24.02%
變更百分比	-27.88%	-63.97%
im.tku.edu.tw		
2013/2/1 - 2013/2/28	87	6.33%
2012/2/1 - 2012/2/28	0	0.00%
變更百分比	100.00%	100.00%

國家/地區/領域	造訪	%造訪
Taiwan		
2013/2/1 - 2013/2/28	3,987	75.41%
2012/2/1 - 2012/2/28	1,379	84.86%
變更百分比	189.12%	-11.14%
United States		
2013/2/1 - 2013/2/28	490	9.27%
2012/2/1 - 2012/2/28	15	0.92%
變更百分比	3166.67%	904.04%
Hong Kong		
2013/2/1 - 2013/2/28	220	4.16%
2012/2/1 - 2012/2/28	59	3.63%
變更百分比	272.88%	14.61%
China		
2013/2/1 - 2013/2/28	208	3.93%
2012/2/1 - 2012/2/28	130	8.00%
變更百分比	60.00%	-50.82%
United Kingdom		
2013/2/1 - 2013/2/28	64	1.21%
2012/2/1 - 2012/2/28	6	0.37%
變更百分比	966.67%	227.85%