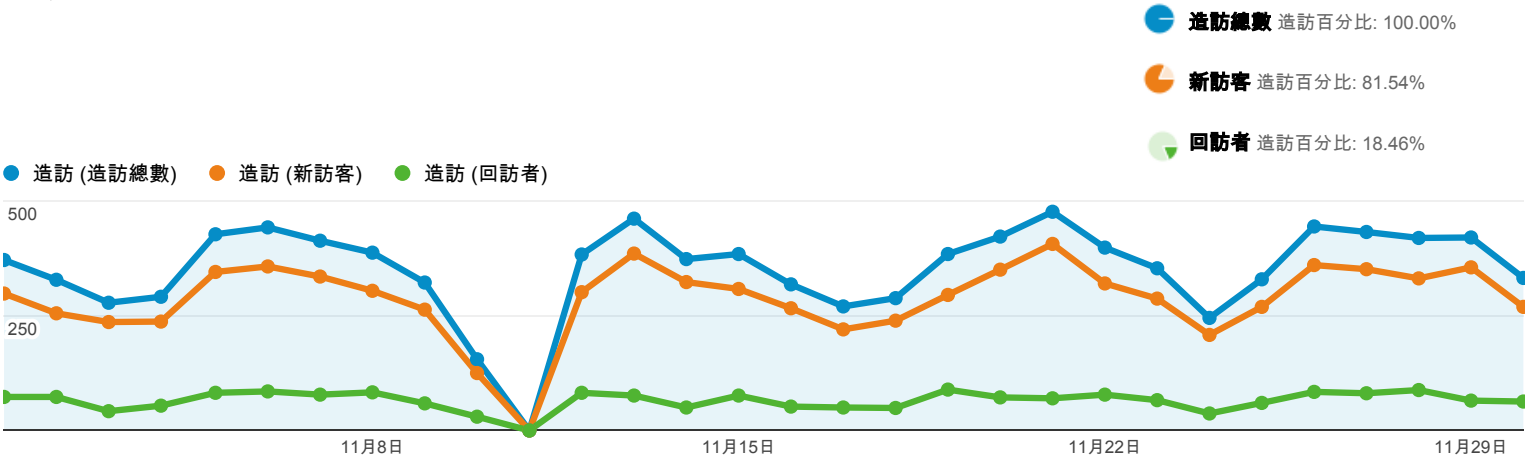


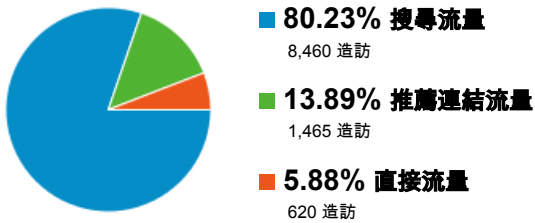
# 淡江大學機構典藏(TKUIR)網站流量統計

2012/11/1 - 2012/11/30

## 一、11月新舊訪客造訪次數比較圖



## 二、11月新舊訪客之所有流量來源分布比較



## 三、11月新舊訪客之主要流量來源及常用關鍵字比較表

### 2012-11 使用者造訪比較

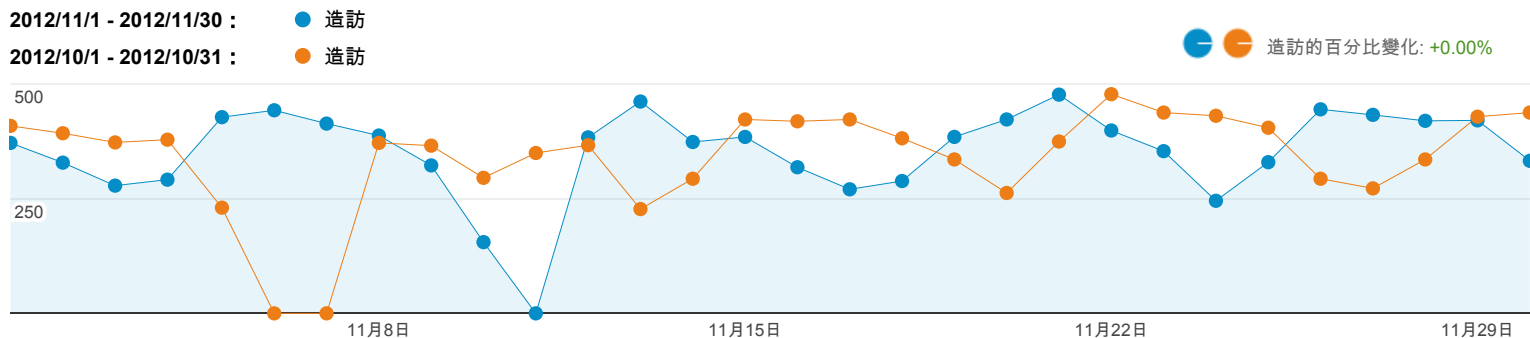
來源/媒介	造訪	% 造訪	關鍵字	造訪	% 造訪
google / organic			(not set)		
造訪總數	7,805	74.02%	造訪總數	1,583	18.71%
新訪客	6,361	60.32%	新訪客	1,308	15.46%
回訪者	1,444	13.69%	回訪者	275	3.25%
teacher.tku.edu.tw / referral			圍堵政策		
造訪總數	694	6.58%	造訪總數	20	0.24%
新訪客	498	4.72%	新訪客	1	0.01%
回訪者	196	1.86%	回訪者	19	0.22%
(direct) / (none)			雲端		
造訪總數	620	5.88%	造訪總數	18	0.21%
新訪客	547	5.19%	新訪客	13	0.15%
回訪者	73	0.69%	回訪者	5	0.06%
yahoo / organic			碳化矽回收		
造訪總數	610	5.78%	造訪總數	11	0.13%
新訪客	552	5.23%	新訪客	7	0.08%
回訪者	58	0.55%	回訪者	4	0.05%
lib.tku.edu.tw / referral			雲端運算		
造訪總數	199	1.89%	造訪總數	10	0.12%
新訪客	149	1.41%	新訪客	6	0.07%
回訪者	50	0.47%	回訪者	4	0.05%
im.tku.edu.tw / referral			維基百科		
造訪總數	101	0.96%	造訪總數	10	0.12%
新訪客	77	0.73%	新訪客	10	0.12%
回訪者	24	0.23%	回訪者	0	0.00%

# 淡江大學機構典藏(TKUIR)網站流量統計

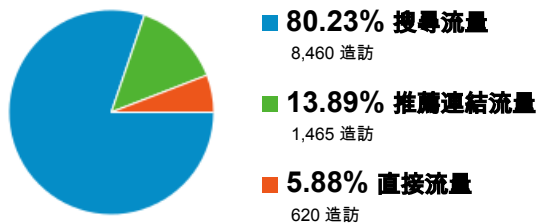
2012/11/1 - 2012/11/30

相較於：2012/10/1 - 2012/10/31

## 一、10、11月造訪次數比較圖



## 二、10、11月所有來源分布比較



## 三、10、11月主要流量來源及常用搜尋關鍵字比較表

2012-11 月份流量比較

來源	造訪	%造訪	關鍵字	造訪	%造訪
google			(not set)		
2012/11/1 - 2012/11/30	7,805	92.26%	2012/11/1 - 2012/11/30	1,583	18.71%
2012/10/1 - 2012/10/31	7,787	92.72%	2012/10/1 - 2012/10/31	1,541	18.35%
% 變更			變更百分比	2.73%	1.97%
yahoo	0	0.00%	圍堵政策		
2012/11/1 - 2012/11/30	610	7.21%	2012/11/1 - 2012/11/30	20	0.24%
2012/10/1 - 2012/10/31			2012/10/1 - 2012/10/31	0	0.00%
% 變更	0.0517	4.40%	變更百分比	100.00%	100.00%
search	0	0.00%	雲端		
2012/11/1 - 2012/11/30			2012/11/1 - 2012/11/30	18	0.21%
2012/10/1 - 2012/10/31	8	0.10%	2012/10/1 - 2012/10/31	22	0.26%
% 變更	1	98.53%	變更百分比	-18.18%	-18.78%
baidu			碳化矽回收		
2012/11/1 - 2012/11/30	14	0.17%	2012/11/1 - 2012/11/30	11	0.13%
2012/10/1 - 2012/10/31	9	0.11%	2012/10/1 - 2012/10/31	7	0.08%
% 變更			變更百分比	57.14%	55.99%
			雲端運算		
			2012/11/1 - 2012/11/30	10	0.12%
			2012/10/1 - 2012/10/31	7	0.08%
			變更百分比	42.86%	41.81%