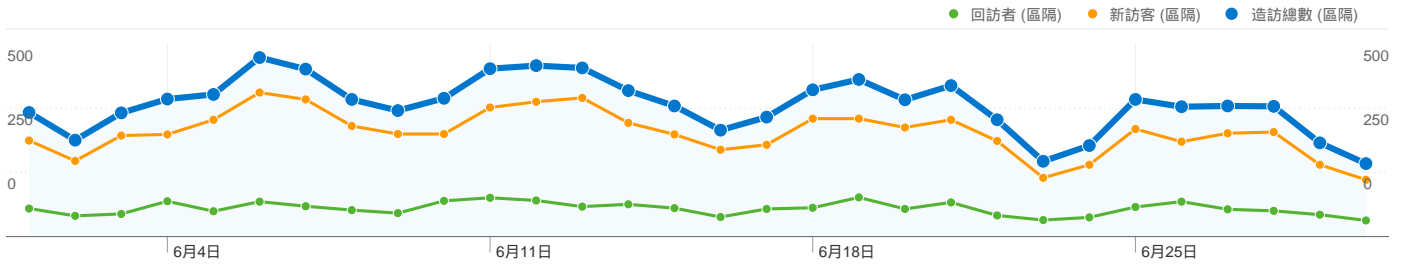


## 2012/6/1 - 2012/6/30



### 造訪總數3.94% 直接流量

新訪客3.10%

回訪者7.06%

### 造訪總數11.28% 推薦連結網站

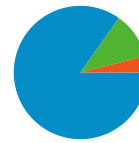
新訪客10.13%

回訪者15.54%

### 造訪總數84.77% 搜尋引擎

新訪客86.76%

回訪者77.41%

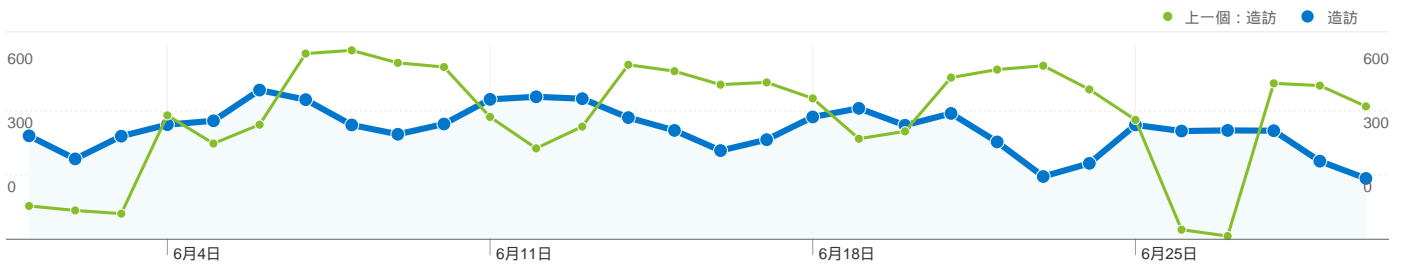


- 搜尋引擎  
8,719.00 (84.77%)
- 推薦連結網站  
1,160.00 (11.28%)
- 直接流量  
405.00 (3.94%)
- 其他  
1 (0.01%)

資料來源	造訪	% 造訪	關鍵字	造訪	% 造訪
google (organic)			(not set)		
造訪總數	7,985	77.64%	造訪總數	1,708	19.59%
新訪客	6,392	62.15%	新訪客	1,362	15.62%
回訪者	1,593	15.49%	回訪者	346	3.97%
yahoo (organic)			謝宜樺洪嘉馨		
造訪總數	703	6.84%	造訪總數	26	0.30%
新訪客	609	5.92%	新訪客	24	0.28%
回訪者	94	0.91%	回訪者	2	0.02%
teacher.tku.edu.tw (referral)			雲端		
造訪總數	531	5.16%	造訪總數	20	0.23%
新訪客	383	3.72%	新訪客	16	0.18%
回訪者	148	1.44%	回訪者	4	0.05%
(direct) ((none))			95 信賴區間 cp		
造訪總數	405	3.94%	造訪總數	16	0.18%
新訪客	251	2.44%	新訪客	1	0.01%
回訪者	154	1.50%	回訪者	15	0.17%
lib.tku.edu.tw (referral)			environmental sustainability index		
造訪總數	173	1.68%	造訪總數	12	0.14%
新訪客	101	0.98%	新訪客	1	0.01%
回訪者	72	0.70%	回訪者	11	0.13%

# 2012/6/1 - 2012/6/30

比較範圍：2012/5/1 - 2012/5/31



## 3.94% 直接流量

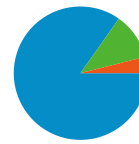
上一個：5.62% (-29.89%)

## 11.28% 推薦連結網站

上一個：13.22% (-14.66%)

## 84.77% 搜尋引擎

上一個：81.16% (4.45%)



- 搜尋引擎  
8,719.00 (84.77%)
- 推薦連結網站  
1,160.00 (11.28%)
- 直接流量  
405.00 (3.94%)
- 其他  
1 (0.01%)

資料來源	造訪	% 造訪
google (organic)		
2012/6/1 - 2012/6/30	7,985	77.64%
2012/5/1 - 2012/5/31	8,816	73.79%
% 變更	-9.43%	5.21%
yahoo (organic)		
2012/6/1 - 2012/6/30	703	6.84%
2012/5/1 - 2012/5/31	814	6.81%
% 變更	-13.64%	0.32%
teacher.tku.edu.tw (referral)		
2012/6/1 - 2012/6/30	531	5.16%
2012/5/1 - 2012/5/31	662	5.54%
% 變更	-19.79%	-6.83%
(direct) ((none))		
2012/6/1 - 2012/6/30	405	3.94%
2012/5/1 - 2012/5/31	671	5.62%
% 變更	-39.64%	-29.89%
lib.tku.edu.tw (referral)		
2012/6/1 - 2012/6/30	173	1.68%
2012/5/1 - 2012/5/31	285	2.39%
% 變更	-39.30%	-29.49%

關鍵字	造訪	% 造訪
(not set)		
2012/6/1 - 2012/6/30	1,708	19.59%
2012/5/1 - 2012/5/31	1,715	17.69%
% 變更	-0.41%	10.75%
謝宜樺洪嘉馨		
2012/6/1 - 2012/6/30	26	0.30%
2012/5/1 - 2012/5/31	3	0.03%
% 變更	766.67%	863.78%
雲端		
2012/6/1 - 2012/6/30	20	0.23%
2012/5/1 - 2012/5/31	26	0.27%
% 變更	-23.08%	-14.46%
95 信賴區間 cp		
2012/6/1 - 2012/6/30	16	0.18%
2012/5/1 - 2012/5/31	0	0.00%
% 變更	100.00%	100.00%
environmental sustainability index		
2012/6/1 - 2012/6/30	12	0.14%
2012/5/1 - 2012/5/31	0	0.00%
% 變更	100.00%	100.00%