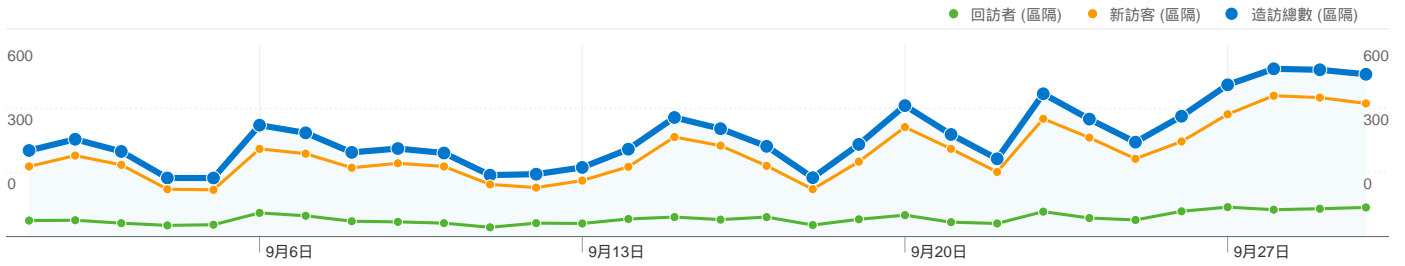


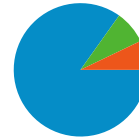
# 2010/9/1 - 2010/9/30



造訪總數7.12% 直接流量  
 新訪客6.81%  
 回訪者8.55%

造訪總數8.02% 推薦連結網站  
 新訪客6.62%  
 回訪者14.50%

造訪總數84.86% 搜尋引擎  
 新訪客86.58%  
 回訪者76.95%



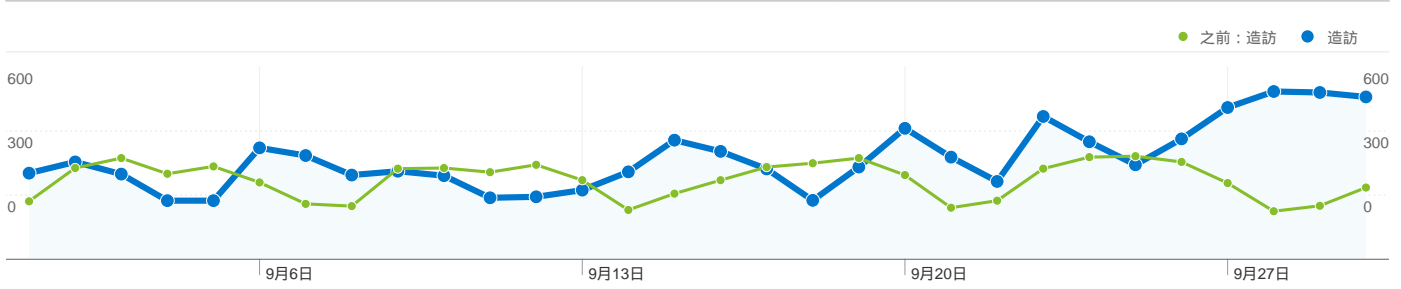
■ 搜尋引擎  
 8,058.00 (84.86%)  
 ■ 推薦連結網站  
 762.00 (8.02%)  
 ■ 直接流量  
 676.00 (7.12%)

來源	造訪	造訪次數百分比
google (organic)		
造訪總數	7,427	78.21%
新訪客	6,208	65.37%
回訪者	1,219	12.84%
(direct) ((none))		
造訪總數	676	7.12%
新訪客	531	5.59%
回訪者	145	1.53%
yahoo (organic)		
造訪總數	516	5.43%
新訪客	441	4.64%
回訪者	75	0.79%
lib.tku.edu.tw (referral)		
造訪總數	264	2.78%
新訪客	138	1.45%
回訪者	126	1.33%
ipac.lib.tku.edu.tw (referral)		
造訪總數	217	2.29%
新訪客	152	1.60%
回訪者	65	0.68%

關鍵字	造訪	造訪次數百分比
循環盤面		
造訪總數	30	0.37%
新訪客	0	0.00%
回訪者	30	0.37%
王健良		
造訪總數	23	0.29%
新訪客	0	0.00%
回訪者	23	0.29%
cache:rhylrzb0jv4j:tkuir.lib.tku.edu.tw:8080/dspace/handle/987		
造訪總數	18	0.22%
新訪客	0	0.00%
回訪者	18	0.22%
(professional dynametric programs		
造訪總數	13	0.16%
新訪客	1	0.01%
回訪者	12	0.15%
48814		
造訪總數	12	0.15%
新訪客	12	0.15%
回訪者	0	0.00%

# 2010/9/1 - 2010/9/30

比較範圍： 2010/8/1 - 2010/8/31



## 7.12% 直接流量

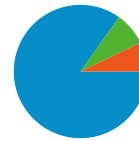
之前：6.75% (5.49%)

## 8.02% 推薦連結網站

之前：5.22% (53.64%)

## 84.86% 搜尋引擎

之前：88.03% (-3.60%)



- 搜尋引擎  
8,058.00 (84.86%)
- 推薦連結網站  
762.00 (8.02%)
- 直接流量  
676.00 (7.12%)

來源	造訪	造訪次數百分比
google (organic)		
2010/9/1 - 2010/9/30	7,427	78.21%
2010/8/1 - 2010/8/31	6,125	79.19%
變更百分比	21.26%	-1.23%
(direct) ((none))		
2010/9/1 - 2010/9/30	676	7.12%
2010/8/1 - 2010/8/31	522	6.75%
變更百分比	29.50%	5.49%
yahoo (organic)		
2010/9/1 - 2010/9/30	516	5.43%
2010/8/1 - 2010/8/31	570	7.37%
變更百分比	-9.47%	-26.26%
lib.tku.edu.tw (referral)		
2010/9/1 - 2010/9/30	264	2.78%
2010/8/1 - 2010/8/31	165	2.13%
變更百分比	60.00%	30.33%
ipac.lib.tku.edu.tw (referral)		
2010/9/1 - 2010/9/30	217	2.29%
2010/8/1 - 2010/8/31	52	0.67%
變更百分比	317.31%	239.92%

關鍵字	造訪	造訪次數百分比
循環盤面		
2010/9/1 - 2010/9/30	30	0.37%
2010/8/1 - 2010/8/31	2	0.03%
變更百分比	1,400.00%	1,167.50%
王健良		
2010/9/1 - 2010/9/30	23	0.29%
2010/8/1 - 2010/8/31	30	0.44%
變更百分比	-23.33%	-35.22%
cache:rhylrzb0jv4j:tkuir.lib.tku.edu.tw:8080/dspace/handle/987		
2010/9/1 - 2010/9/30	18	0.22%
2010/8/1 - 2010/8/31	0	0.00%
變更百分比	100.00%	100.00%
(professional dynametric programs		
2010/9/1 - 2010/9/30	13	0.16%
2010/8/1 - 2010/8/31	0	0.00%
變更百分比	100.00%	100.00%
48814		
2010/9/1 - 2010/9/30	12	0.15%
2010/8/1 - 2010/8/31	9	0.13%
變更百分比	33.33%	12.67%