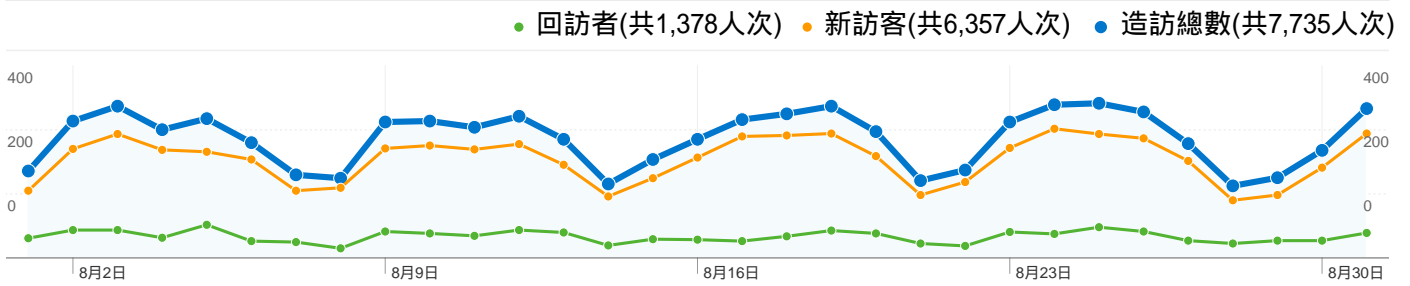


2010/8/1 - 2010/8/31



造訪總數**6.75%** 直接流量

新訪客**6.75%**

回訪者**6.75%**

造訪總數**5.22%** 推薦連結網站

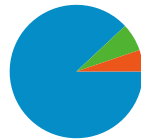
新訪客**3.87%**

回訪者**11.47%**

造訪總數**88.03%** 搜尋引擎

新訪客**89.38%**

回訪者**81.79%**



■ 搜尋引擎
6,809.00 (88.03%)

■ 直接流量
522.00 (6.75%)

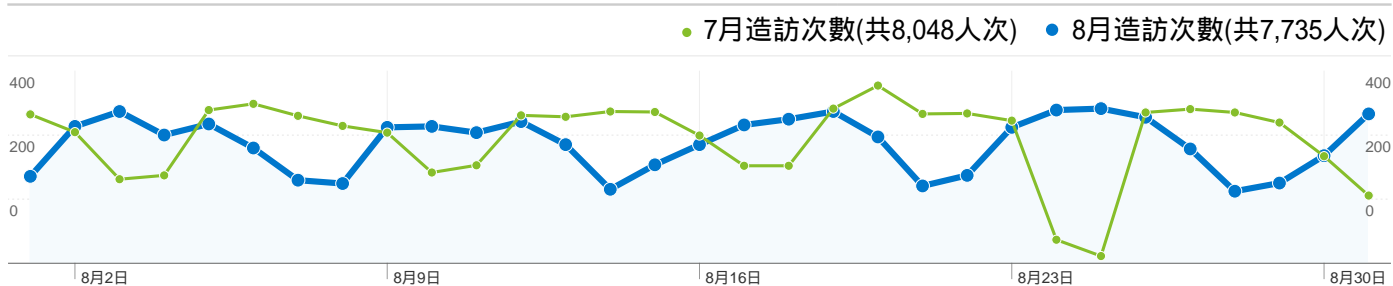
■ 推薦連結網站
404.00 (5.22%)

來源	造訪次數	造訪次數百分比
google (organic)		
造訪總數	6,125	79.19%
新訪客	5,072	65.57%
回訪者	1,053	13.61%
yahoo (organic)		
造訪總數	570	7.37%
新訪客	503	6.50%
回訪者	67	0.87%
(direct) ((none))		
造訪總數	522	6.75%
新訪客	429	5.55%
回訪者	93	1.20%
lib.tku.edu.tw (referral)		
造訪總數	165	2.13%
新訪客	68	0.88%
回訪者	97	1.25%
baidu (organic)		
造訪總數	80	1.03%
新訪客	74	0.96%
回訪者	6	0.08%

關鍵字	造訪次數	造訪次數百分比
王健良		
造訪總數	30	0.44%
新訪客	0	0.00%
回訪者	30	0.44%
region growing演算法		
造訪總數	16	0.23%
新訪客	0	0.00%
回訪者	16	0.23%
醫院高危險群作業人員對作業場所危害風險知覺之研究：以臺		
造訪總數	14	0.21%
新訪客	0	0.00%
回訪者	14	0.21%
土木技術 雜誌社		
造訪總數	10	0.15%
新訪客	0	0.00%
回訪者	10	0.15%
48814		
造訪總數	9	0.13%
新訪客	9	0.13%
回訪者	0	0.00%

2010/8/1 - 2010/8/31

(相較於：2010/7/1 - 2010/7/31)



6.75% 直接流量

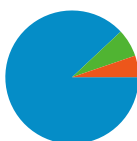
上一個(7月份) : 6.87% (-1.79%)

5.22% 推薦連結網站

上一個(7月份) : 5.26% (-0.63%)

88.03% 搜尋引擎

上一個(7月份) : 87.85% (0.21%)



■ 搜尋引擎	6,809.00 (88.03%)
■ 直接流量	522.00 (6.75%)
■ 推薦連結網站	404.00 (5.22%)

來源	造訪次數	造訪次數百分比
google (organic)		
2010/8/1 - 2010/8/31	6,125	79.19%
2010/7/1 - 2010/7/31	6,404	79.57%
變更百分比	-4.36%	-0.49%
yahoo (organic)		
2010/8/1 - 2010/8/31	570	7.37%
2010/7/1 - 2010/7/31	552	6.86%
變更百分比	3.26%	7.44%
(direct) ((none))		
2010/8/1 - 2010/8/31	522	6.75%
2010/7/1 - 2010/7/31	553	6.87%
變更百分比	-5.61%	-1.79%
lib.tku.edu.tw (referral)		
2010/8/1 - 2010/8/31	165	2.13%
2010/7/1 - 2010/7/31	128	1.59%
變更百分比	28.91%	34.12%
baidu (organic)		
2010/8/1 - 2010/8/31	80	1.03%
2010/7/1 - 2010/7/31	76	0.94%
變更百分比	5.26%	9.52%

關鍵字	造訪次數	造訪次數百分比
王健良		
2010/8/1 - 2010/8/31	30	0.44%
2010/7/1 - 2010/7/31	0	0.00%
變更百分比	100.00%	100.00%
region growing演算法		
2010/8/1 - 2010/8/31	16	0.23%
2010/7/1 - 2010/7/31	2	0.03%
變更百分比	700.00%	730.67%
醫院高危險群作業人員對作業場所危害風險知覺之研究：以臺		
2010/8/1 - 2010/8/31	14	0.21%
2010/7/1 - 2010/7/31	32	0.45%
變更百分比	-56.25%	-54.57%
土木技術 雜誌社		
2010/8/1 - 2010/8/31	10	0.15%
2010/7/1 - 2010/7/31	2	0.03%
變更百分比	400.00%	419.17%
48814		
2010/8/1 - 2010/8/31	9	0.13%
2010/7/1 - 2010/7/31	3	0.04%
變更百分比	200.00%	211.50%