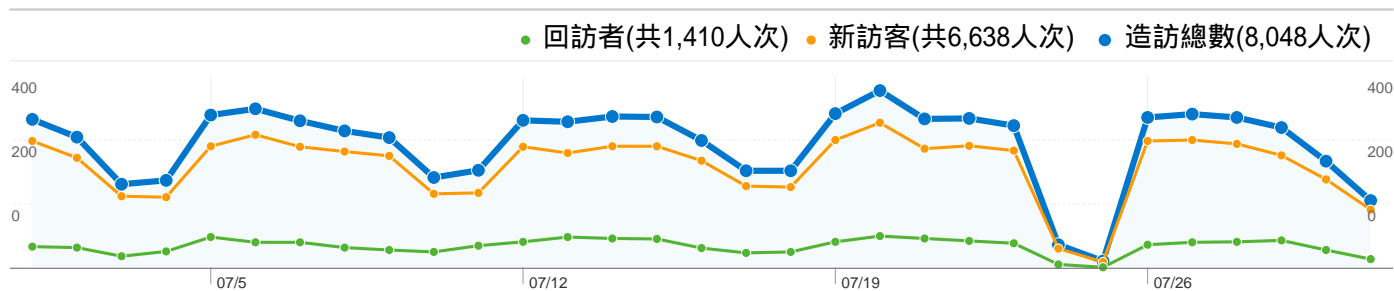


2010/7/1 - 2010/7/31



造訪總數6.87% 直接流量

新訪客6.51%

回訪者8.58%

造訪總數5.26% 推薦連結網站

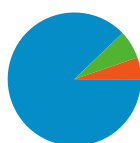
新訪客4.17%

回訪者10.35%

造訪總數87.85% 搜尋引擎

新訪客89.29%

回訪者81.06%



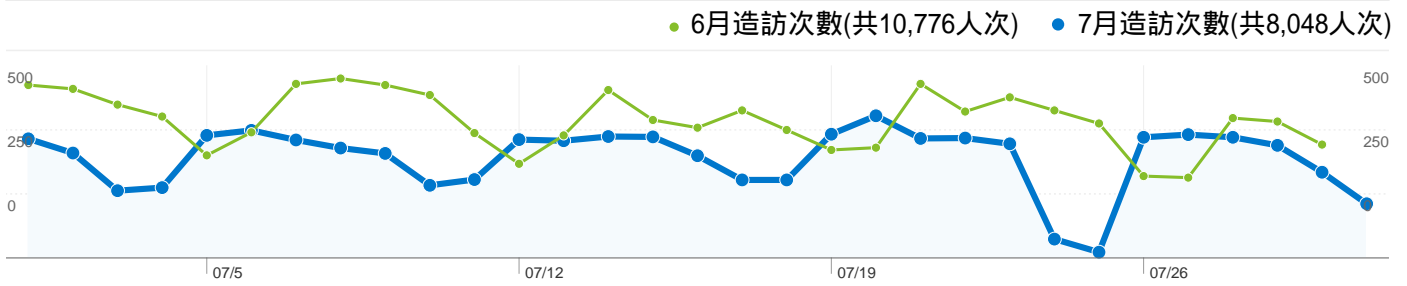
搜尋引擎	7,070.00 (87.85%)
直接流量	553.00 (6.87%)
推薦連結網站	423.00 (5.26%)
其他	2 (0.02%)

來源	造訪次數	造訪次數百分比
google (organic)		
造訪總數	6,404	79.57%
新訪客	5,350	66.48%
回訪者	1,054	13.10%
(direct) ((none))		
造訪總數	553	6.87%
新訪客	432	5.37%
回訪者	121	1.50%
yahoo (organic)		
造訪總數	552	6.86%
新訪客	471	5.85%
回訪者	81	1.01%
lib.tku.edu.tw (referral)		
造訪總數	128	1.59%
新訪客	70	0.87%
回訪者	58	0.72%
ipac.lib.tku.edu.tw (referral)		
造訪總數	111	1.38%
新訪客	64	0.80%
回訪者	47	0.58%

關鍵字	造訪次數	造訪次數百分比
醫院高危險群作業人員對作業場所危害風險知覺之研究：以臺		
造訪總數	32	0.45%
新訪客	2	0.03%
回訪者	30	0.42%
視窗分析		
造訪總數	24	0.34%
新訪客	0	0.00%
回訪者	24	0.34%
areopagitica		
造訪總數	9	0.13%
新訪客	8	0.11%
回訪者	1	0.01%
數位學習		
造訪總數	9	0.13%
新訪客	8	0.11%
回訪者	1	0.01%
電腦輔助藥物設計		
造訪總數	8	0.11%
新訪客	0	0.00%
回訪者	8	0.11%

2010/7/1 - 2010/7/31

(相較於：2010/6/1 - 2010/6/30)



6.87% 直接流量

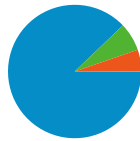
上一個(6月份)：7.13% (-3.59%)

5.26% 推薦連結網站

上一個(6月份)：6.34% (-17.07%)

87.85% 搜尋引擎

上一個(6月份)：86.53% (1.52%)



- 搜尋引擎
7,070.00 (87.85%)
- 直接流量
553.00 (6.87%)
- 推薦連結網站
423.00 (5.26%)
- 其他
2 (0.02%)

來源	造訪次數	造訪次數百分比
google (organic)		
2010/7/1 - 2010/7/31	6,404	79.57%
2010/6/1 - 2010/6/30	8,345	77.44%
變更百分比	-23.26%	2.75%
(direct) ((none))		
2010/7/1 - 2010/7/31	553	6.87%
2010/6/1 - 2010/6/30	768	7.13%
變更百分比	-27.99%	-3.59%
yahoo (organic)		
2010/7/1 - 2010/7/31	552	6.86%
2010/6/1 - 2010/6/30	814	7.55%
變更百分比	-32.19%	-9.20%
lib.tku.edu.tw (referral)		
2010/7/1 - 2010/7/31	128	1.59%
2010/6/1 - 2010/6/30	272	2.52%
變更百分比	-52.94%	-36.99%
ipac.lib.tku.edu.tw (referral)		
2010/7/1 - 2010/7/31	111	1.38%
2010/6/1 - 2010/6/30	181	1.68%
變更百分比	-38.67%	-17.89%

關鍵字	造訪次數	造訪次數百分比
醫院高危險群作業人員對作業場所危害風險知覺之研究：以臺		
2010/7/1 - 2010/7/31	32	0.45%
2010/6/1 - 2010/6/30	0	0.00%
變更百分比	100.00%	100.00%
視窗分析		
2010/7/1 - 2010/7/31	24	0.34%
2010/6/1 - 2010/6/30	27	0.29%
變更百分比	-11.11%	17.24%
areopagitica		
2010/7/1 - 2010/7/31	9	0.13%
2010/6/1 - 2010/6/30	6	0.06%
變更百分比	50.00%	97.84%
數位學習		
2010/7/1 - 2010/7/31	9	0.13%
2010/6/1 - 2010/6/30	17	0.18%
變更百分比	-47.06%	-30.17%
電腦輔助藥物設計		
2010/7/1 - 2010/7/31	8	0.11%
2010/6/1 - 2010/6/30	0	0.00%
變更百分比	100.00%	100.00%