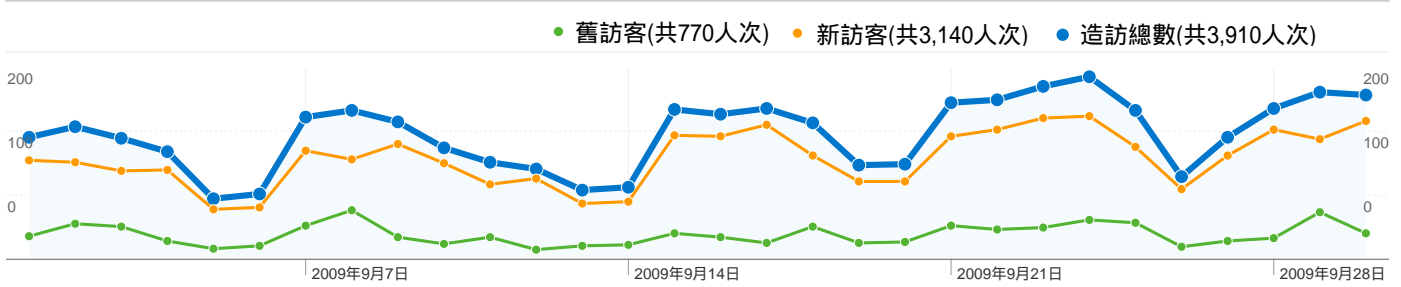


2009/9/1 - 2009/9/30



造訪總數4.55% 直接流量

新訪客4.62%

舊訪客4.29%

造訪總數11.76% 推薦連結網站

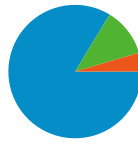
新訪客9.43%

舊訪客21.30%

造訪總數83.68% 搜尋引擎

新訪客85.96%

舊訪客74.42%



搜尋引擎

3,272.00 (83.68%)

推薦連結網站

460.00 (11.76%)

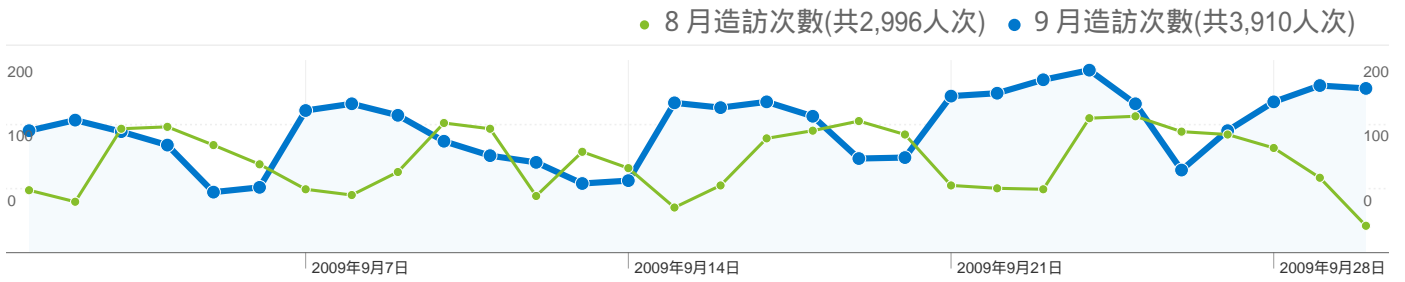
直接流量

178.00 (4.55%)

來源	造訪次數	造訪次數百分比
google (organic)		
造訪總數	2,967	75.88%
新訪客	2,421	61.92%
舊訪客	546	13.96%
lib.tku.edu.tw (referral)		
造訪總數	292	7.47%
新訪客	168	4.30%
舊訪客	124	3.17%
yahoo (organic)		
造訪總數	251	6.42%
新訪客	227	5.81%
舊訪客	24	0.61%
(direct) ((none))		
造訪總數	178	4.55%
新訪客	145	3.71%
舊訪客	33	0.84%
74.125.153.132 (referral)		
造訪總數	36	0.92%
新訪客	31	0.79%
舊訪客	5	0.13%

關鍵字	造訪次數	造訪次數百分比
link:etds.lib.tku.edu.tw		
造訪總數	29	0.89%
新訪客	0	0.00%
舊訪客	29	0.89%
pdms特性		
造訪總數	11	0.34%
新訪客	7	0.21%
舊訪客	4	0.12%
gaussian03 分子 電荷		
造訪總數	9	0.28%
新訪客	0	0.00%
舊訪客	9	0.28%
課程美學		
造訪總數	8	0.24%
新訪客	7	0.21%
舊訪客	1	0.03%
馬達最高效率點		
造訪總數	8	0.24%
新訪客	0	0.00%
舊訪客	8	0.24%

2009/9/1 - 2009/9/30
(相較於：2009/8/1 - 2009/8/31)



4.55% 直接流量

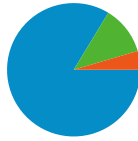
上一個(8月份)：6.51% (-30.06%)

11.76% 推薦連結網站

上一個(8月份)：9.61% (22.39%)

83.68% 搜尋引擎

上一個(8月份)：83.88% (-0.23%)



- 搜尋引擎
3,272.00 (83.68%)
- 推薦連結網站
460.00 (11.76%)
- 直接流量
178.00 (4.55%)

來源	造訪次數	造訪次數百分比
google (organic)		
2009/9/1 - 2009/9/30	2,967	75.88%
2009/8/1 - 2009/8/31	2,272	75.83%
變更百分比	30.59%	0.06%
lib.tku.edu.tw (referral)		
2009/9/1 - 2009/9/30	292	7.47%
2009/8/1 - 2009/8/31	144	4.81%
變更百分比	102.78%	55.38%
yahoo (organic)		
2009/9/1 - 2009/9/30	251	6.42%
2009/8/1 - 2009/8/31	212	7.08%
變更百分比	18.40%	-9.28%
(direct) ((none))		
2009/9/1 - 2009/9/30	178	4.55%
2009/8/1 - 2009/8/31	195	6.51%
變更百分比	-8.72%	-30.06%
74.125.153.132 (referral)		
2009/9/1 - 2009/9/30	36	0.92%
2009/8/1 - 2009/8/31	30	1.00%
變更百分比	20.00%	-8.05%

關鍵字	造訪次數	造訪次數百分比
link:etds.lib.tku.edu.tw		
2009/9/1 - 2009/9/30	29	0.89%
2009/8/1 - 2009/8/31	0	0.00%
變更百分比	100.00%	100.00%
pdms特性		
2009/9/1 - 2009/9/30	11	0.34%
2009/8/1 - 2009/8/31	4	0.16%
變更百分比	175.00%	111.21%
gaussian03 分子 電荷		
2009/9/1 - 2009/9/30	9	0.28%
2009/8/1 - 2009/8/31	0	0.00%
變更百分比	100.00%	100.00%
課程美學		
2009/9/1 - 2009/9/30	8	0.24%
2009/8/1 - 2009/8/31	0	0.00%
變更百分比	100.00%	100.00%
馬達最高效率點		
2009/9/1 - 2009/9/30	8	0.24%
2009/8/1 - 2009/8/31	2	0.08%
變更百分比	300.00%	207.21%